

# Urlop, wakacyjne podróże? Jak pomóc pupilowi, aby poradził sobie z tą stresującą sytuacją?



**Zylkène**  
Relaks i harmonia...

*Pierwsza pomoc  
w stresujących sytuacjach*



## WAKACJE Z CZWORONOGIEM CZY BEZ?

**Zanim podejmiesz decyzję, zastanów się:**

*Jak Twój pupil znosi podróże?  
Jak długo będzie trwać podróż?  
Jak zareaguje na nowe miejsca  
i nieznanymi ludźmi?*

W przypadku wyjazdu za granicę, sprawdź wymagania zdrowotne i formalne danego kraju (szczepienia, zabezpieczenie przeciwko pasożytom zewnętrznym i wewnętrznym, dokumentację).

Zorientuj się na jakie choroby może być narażony w innym kraju.



Urlop, wakacyjne podróże? To moment, na który my ludzie czekamy z utęsknieniem, ale czy Twój pupil także? Pośród zwierzaków, które świetnie znoszą ten czas są takie, które już widząc samochód lub będąc w nowym dla siebie miejscu prezentują zachowania unikowe albo wykazują pobudzenie psychoruchowe o różnym stopniu nasilenia np. ślinią się, drżą, szczekają.

*Niniejsza broszura zwiiera podstawowe wskazówki pomocne w tym, aby ten czas był jak najmniej uciążliwy dla Twojego czworonoga.*

### POZOSTAWIENIE ZWIERZAKA W NOWYM MIEJSCU

Jeśli Twój zwierzak źle znosi podróże, z trudem oswaja się z nowymi miejscami – lepiej pozostawić go w znajomym, przyjaznym otoczeniu. Masz do wyboru kilka opcji:



### OPIEKUN ZWIERZĄT (PET SITTER)

To wyszkolona osoba, która podczas nieobecności może wziąć zwierzę do siebie lub zająć się nim w Twoim domu. Decydując się na zatrudnienie opiekuna sprawdź jego kwalifikacje, poproś o referencje.

Więcej o opiekunach zwierząt możesz znaleźć na stronie [www.petsitter.pl](http://www.petsitter.pl).

Koty trudniej znoszą zmiany otoczenia. W ich przypadku można skorzystać z pomocy znajomych osób, które kota nakarmią, sprzątną kuwetę, poświęcą czas na zabawę.



### HOTELE DLA ZWIERZĄT

To miejsca dostosowane do ich potrzeb, gdzie możesz pozostawić zwierzę na czas swojej nieobecności. Decydując się na to rozwiązanie odpowiednio się do tego przygotuj:

**Wybór hotelu** – poszukaj renomowanego i przyjaznego zwierzętom miejsca; zacznij odpowiednio wcześniej – często miejsca pobytu są rezerwowane z dużym wyprzedzeniem.

**Próbny pobyt** – przed wyjazdem warto odwiedzić ze zwierzęciem nowe miejsce i pozostawić go na jakiś czas (kilka godzin, dzień lub noc), aby mogło poznać nowe dla niego otoczenie i ludzi. Poprawi to adaptację podczas właściwego pobytu.



### KONTROLOWANIE EMOCJI

Pozostawiając pupila w nowym miejscu/pod opieką innych osób staraj się zachowywać spokojnie i naturalnie. Wspieraj psa, ale nadmiernie nie pocieszaj (unikaj mówienia „nie bój się”), bo to może upewnić go że jest się czego bać...






**Zylkène®** zawiera alfa-kazozepinę - naturalny, bioaktywny peptyd otrzymywany z mleka. Alfa-kazozepina jest znana z wywoływania stanu relaksacji u noworodków karmionych mlekiem matki.

**Zylkène®** stosuje się u psów i kotów reagujących nadmierną bojaźliwością bądź niepokojem.

**Zylkène®** łagodząc niepokój poprawia zdolności przystosowawcze zwierząt i wspomaga przywrócenie ich naturalnego zachowania.



**Zylkène®** jest smaczny i łatwy w podawaniu, stosuje się go raz dziennie. Kapsułkę można podawać w całości lub otworzyć i jej zawartość wymieszać z karmą, smakołykiem lub płynem. Należy zapewnić stały dostęp do wody.

 <b>Zylkène®</b> 75 mg	Do 5 kg	1 kapsułka na dzień
	5 - 10 kg	2 kapsułki na dzień
 <b>Zylkène®</b> 225 mg	10 - 15 kg	1 kapsułka na dzień
	15 - 30 kg	2 kapsułki na dzień
 <b>Zylkène®</b> 450 mg	15 - 30 kg	1 kapsułka na dzień
	30 - 60 kg	2 kapsułki na dzień



## STOSOWANIE ŚRODKÓW USPOKAJAJĄCYCH

W przypadku, gdy Twój pupil źle znosi rozłąkę lub pobyt w nowym otoczeniu, czuje się niepewnie i reaguje zwiększoną bojaźliwością warto sięgnąć po preparat łagodzące przejawy niepokoju, zmniejszające strach u psów i kotów. W tym celu skontaktuj się z lekarzem weterynarii, który pomoże dobrać odpowiedni środek.

**Zylkène®** jest produktem, który działa uspokajająco, czego efektem jest stan odprężenia i relaksacji. Ułatwia zwierzętom oswojenie się z sytuacjami, które zaburzają równowagę w ich codziennym funkcjonowaniu. Czas podawania preparatu zależy od indywidualnej wrażliwości zwierzęcia.

Podawanie **Zylkène®** najlepiej rozpocząć na kilka dni przed planowanym wyjazdem/pozostawieniem w hotelu dla zwierząt i kontynuować do momentu przywrócenia stałego rytmu dnia (powrotu do domu). Łącznie od kilku dni do kilku tygodni.

## ! INNE ZALECENIA

Jeśli Twój pupil przyjmuje leki/suplementy diety/ specjalistyczne karmy lecznicze koniecznie uprzedź o tym osoby odpowiedzialne za jego tymczasową opiekę. Ulubiona zabawka, gryzaki, czy też przedmiot pachnący opiekunem pozostawiony w legowisku mogą sprawić, że pieski poczuje się w nowym miejscu pewniej.



Rodzaj wsparcia powinien być dostosowany do reakcji zwierzęcia dlatego skonsultuj się ze swoim lekarzem weterynarii lub zasięgnij porady u wykwalifikowanego behawiorysty zwierzęcego (np. [www.behawiorystycioape.pl](http://www.behawiorystycioape.pl)).

Dołącz do nas na Facebooku!  
„Mój szczęśliwy zwierzak”  
[www.facebook.com/MyHappyPetPolska/](https://www.facebook.com/MyHappyPetPolska/)  
[www.mojszczesliwyzwierzak.pl](http://www.mojszczesliwyzwierzak.pl)  
[www.vetoquinol.pl](http://www.vetoquinol.pl)

